



УПРАВЛЕНИЕ ФЕДЕРАЛЬНОЙ СЛУЖБЫ  
ГОСУДАРСТВЕННОЙ СТАТИСТИКИ  
ПО АРХАНГЕЛЬСКОЙ ОБЛАСТИ  
И НЕНЕЦКОМУ АВТОНОМНОМУ ОКРУГУ

# Индексы цен производителей промышленных товаров по Архангельской области, включая Ненецкий автономный округ



за март 2021 года



УПРАВЛЕНИЕ ФЕДЕРАЛЬНОЙ СЛУЖБЫ  
ГОСУДАРСТВЕННОЙ СТАТИСТИКИ  
ПО АРХАНГЕЛЬСКОЙ ОБЛАСТИ  
И НЕНЕЦКОМУ АВТОНОМНОМУ ОКРУГУ

# Индексы цен производителей промышленных товаров по Архангельской области, включая Ненецкий автономный округ

за март 2021 года

- ИНДЕКСЫ ЦЕН ПРОИЗВОДИТЕЛЕЙ  
В РАЗРЕЗЕ ТРЕХ ТЕРРИТОРИЙ
- ИНДЕКСЫ ЦЕН ПРОИЗВОДИТЕЛЕЙ  
И ПОТРЕБИТЕЛЬСКИХ ЦЕН
- ИНДЕКСЫ ЦЕН ПРОИЗВОДИТЕЛЕЙ К  
РАЗЛИЧНЫМ БАЗИСНЫМ ПЕРИОДАМ

# ИНДЕКСЫ ЦЕН ПРОИЗВОДИТЕЛЕЙ ПРОМЫШЛЕННЫХ ТОВАРОВ

МАРТ 2021 ГОДА К ДЕКАБРЮ 2020 ГОДА, В %

## АРХАНГЕЛЬСКАЯ ОБЛАСТЬ, ВКЛЮЧАЯ НЕНЕЦКИЙ АВТОНОМНЫЙ ОКРУГ

## НЕНЕЦКИЙ АВТОНОМНЫЙ ОКРУГ

## АРХАНГЕЛЬСКАЯ ОБЛАСТЬ, БЕЗ НЕНЕЦКОГО АВТОНОМНОГО ОКРУГА



**112,5**

Индекс цен производителей



**119,0**

Индекс цен производителей



**103,8**

Индекс цен производителей



**119,3**

Добыча полезных ископаемых



**119,7**

Добыча полезных ископаемых



**94,3**

Добыча полезных ископаемых



**105,5**

Обрабатывающие производства



**100,2**

Обрабатывающие производства



**105,6**

Обрабатывающие производства



**99,98**

Обеспечение электрической энергией,  
газом и паром; кондиционирование воздуха



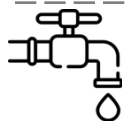
**97,3**

Обеспечение электрической энергией,  
газом и паром; кондиционирование воздуха



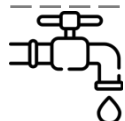
**100,2**

Обеспечение электрической энергией,  
газом и паром; кондиционирование воздуха



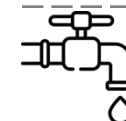
**97,3**

Водоснабжение; водоотведение,  
организация сбора и утилизации отходов,  
деятельность по ликвидации загрязнений



**87,2**

Водоснабжение; водоотведение,  
организация сбора и утилизации отходов,  
деятельность по ликвидации загрязнений



**100,0**

Водоснабжение; водоотведение,  
организация сбора и утилизации отходов,  
деятельность по ликвидации загрязнений



# ИНДЕКСЫ ЦЕН ПРОИЗВОДИТЕЛЕЙ И ПОТРЕБИТЕЛЬСКИХ ЦЕН В % К ДЕКАБРЮ ПРЕДЫДУЩЕГО ГОДА

**ИНДЕКС ЦЕН ПРОИЗВОДИТЕЛЕЙ  
ПРОМЫШЛЕННЫХ ТОВАРОВ  
И ПОТРЕБИТЕЛЬСКИХ ЦЕН**

Март 2021 г. к декабрю 2020 г., %



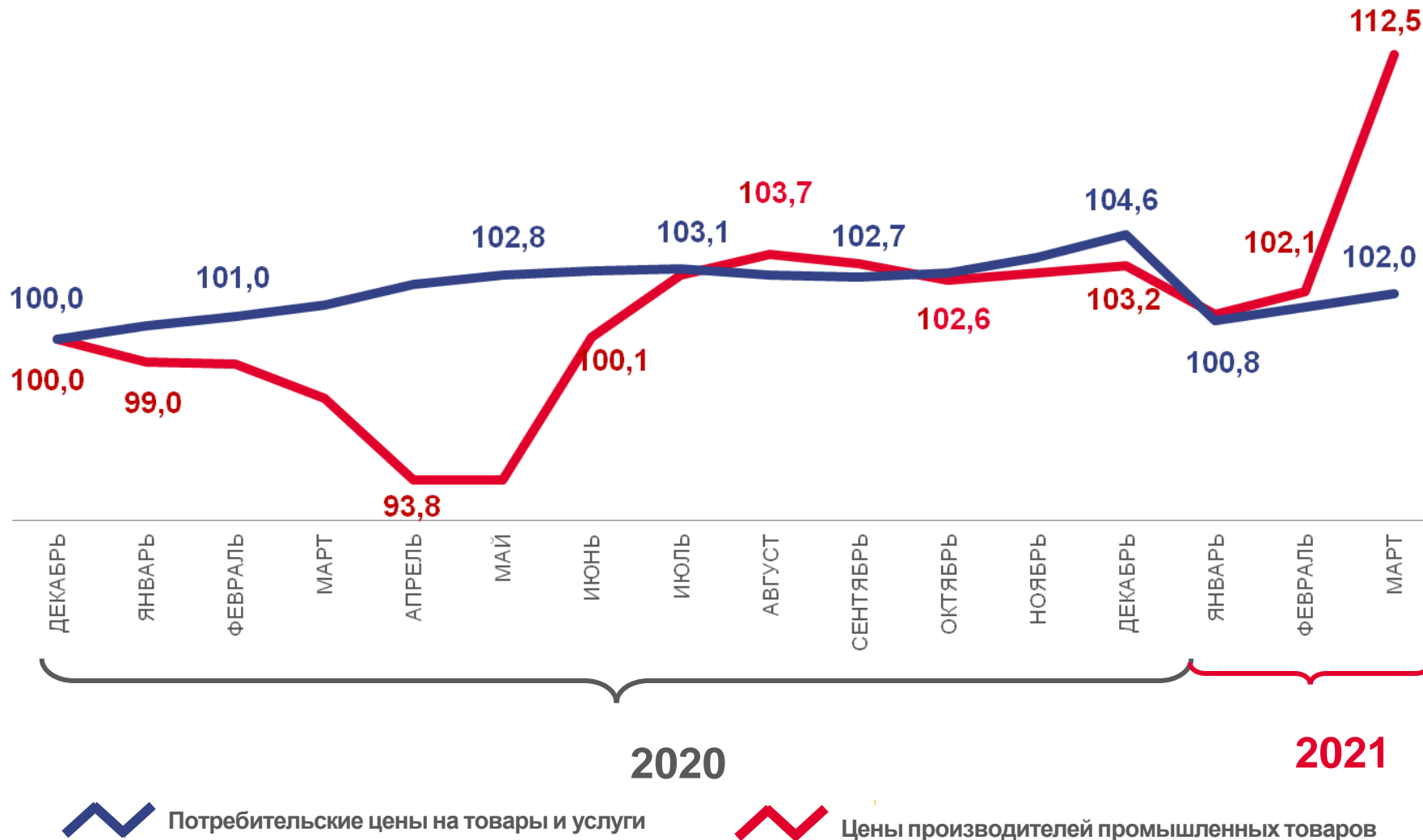
**112,5**

Индекс цен производителей



**102,0**

Индекс потребительских цен



2020

2021



Потребительские цены на товары и услуги



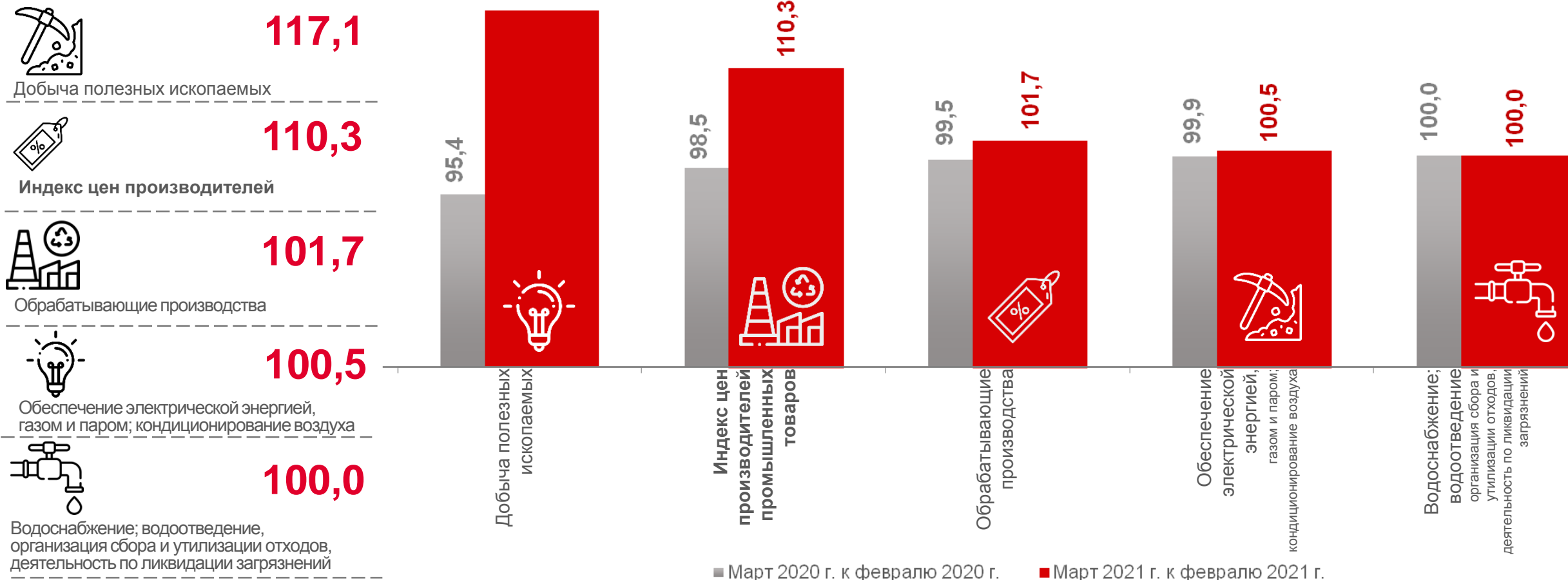
Цены производителей промышленных товаров



# ИНДЕКСЫ ЦЕН ПРОИЗВОДИТЕЛЕЙ ПРОМЫШЛЕННЫХ ТОВАРОВ В % К ПРЕДЫДУЩЕМУ МЕСЯЦУ

## ИНДЕКС ЦЕН ПРОИЗВОДИТЕЛЕЙ ПРОМЫШЛЕННЫХ ТОВАРОВ

Март 2021 г. к февралю 2021 г., %



■ Март 2020 г. к февралю 2020 г. ■ Март 2021 г. к февралю 2021 г.

# ИНДЕКСЫ ЦЕН ПРОИЗВОДИТЕЛЕЙ ПРОМЫШЛЕННЫХ ТОВАРОВ

В % К ДЕКАБРЮ ПРЕДЫДУЩЕГО ГОДА

## ИНДЕКС ЦЕН ПРОИЗВОДИТЕЛЕЙ ПРОМЫШЛЕННЫХ ТОВАРОВ

Март 2021 г. к декабрю 2020 г., %



119,3

Добыча полезных ископаемых



112,5

Индекс цен производителей



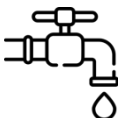
105,5

Обрабатывающие производства



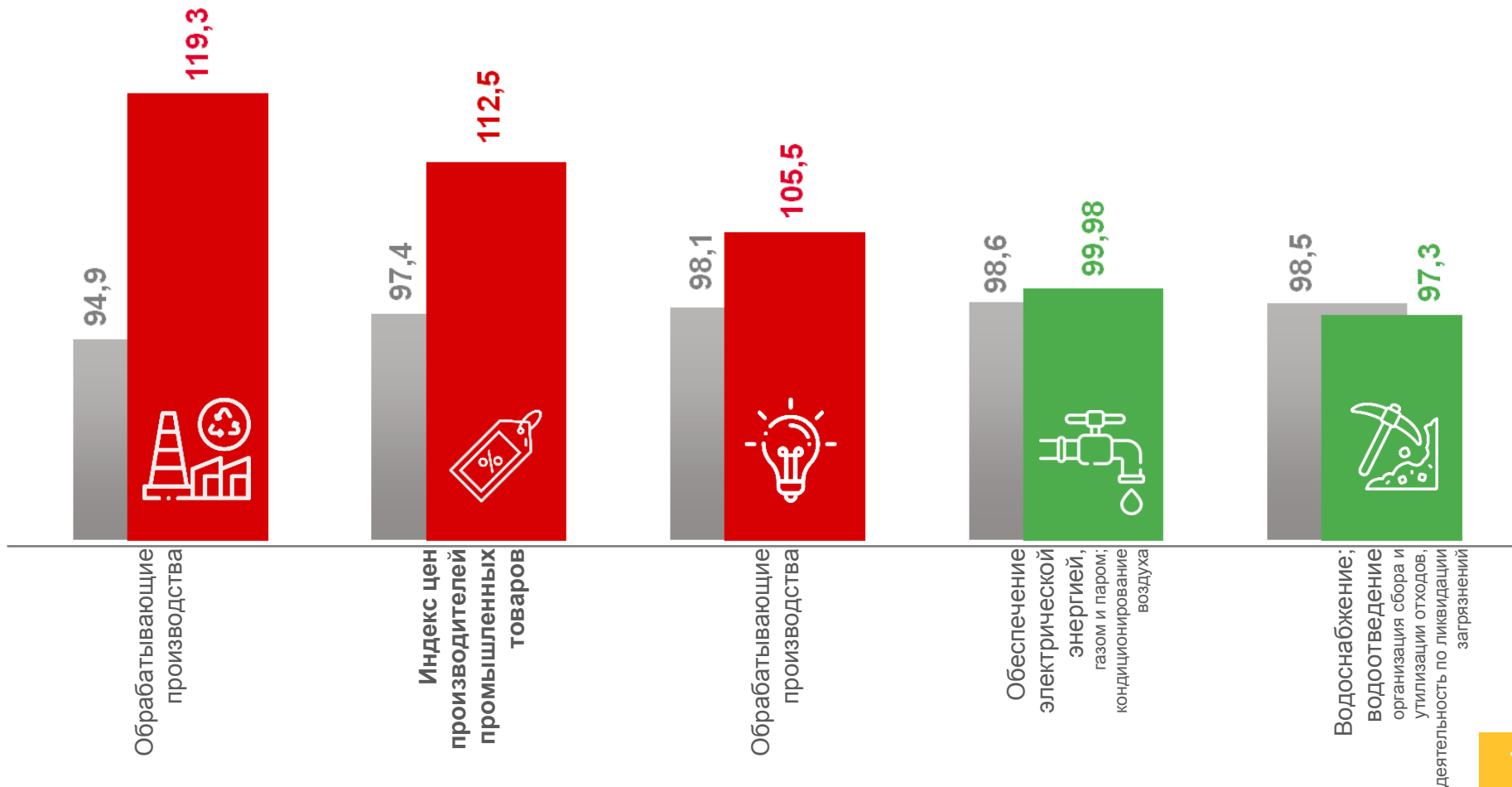
99,98

Обеспечение электрической энергией, газом и паром; кондиционирование воздуха



97,3

Водоснабжение; водоотведение, организация сбора и утилизации отходов, деятельность по ликвидации загрязнений



■ Март 2020 г. к декабрю 2019 г. ■ Март 2021 г. к декабрю 2020 г.





# ИНДЕКСЫ ЦЕН ПРОИЗВОДИТЕЛЕЙ ПРОМЫШЛЕННЫХ ТОВАРОВ

В % К СООТВЕТСТВУЮЩЕМУ МЕСЯЦУ ПРЕДЫДУЩЕГО ГОДА

## ИНДЕКС ЦЕН ПРОИЗВОДИТЕЛЕЙ ПРОМЫШЛЕННЫХ ТОВАРОВ

Март 2021 г. к марту 2020 г., %



179,4

Добыча полезных ископаемых



142,4

Индекс цен производителей



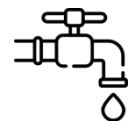
110,7

Обрабатывающие производства



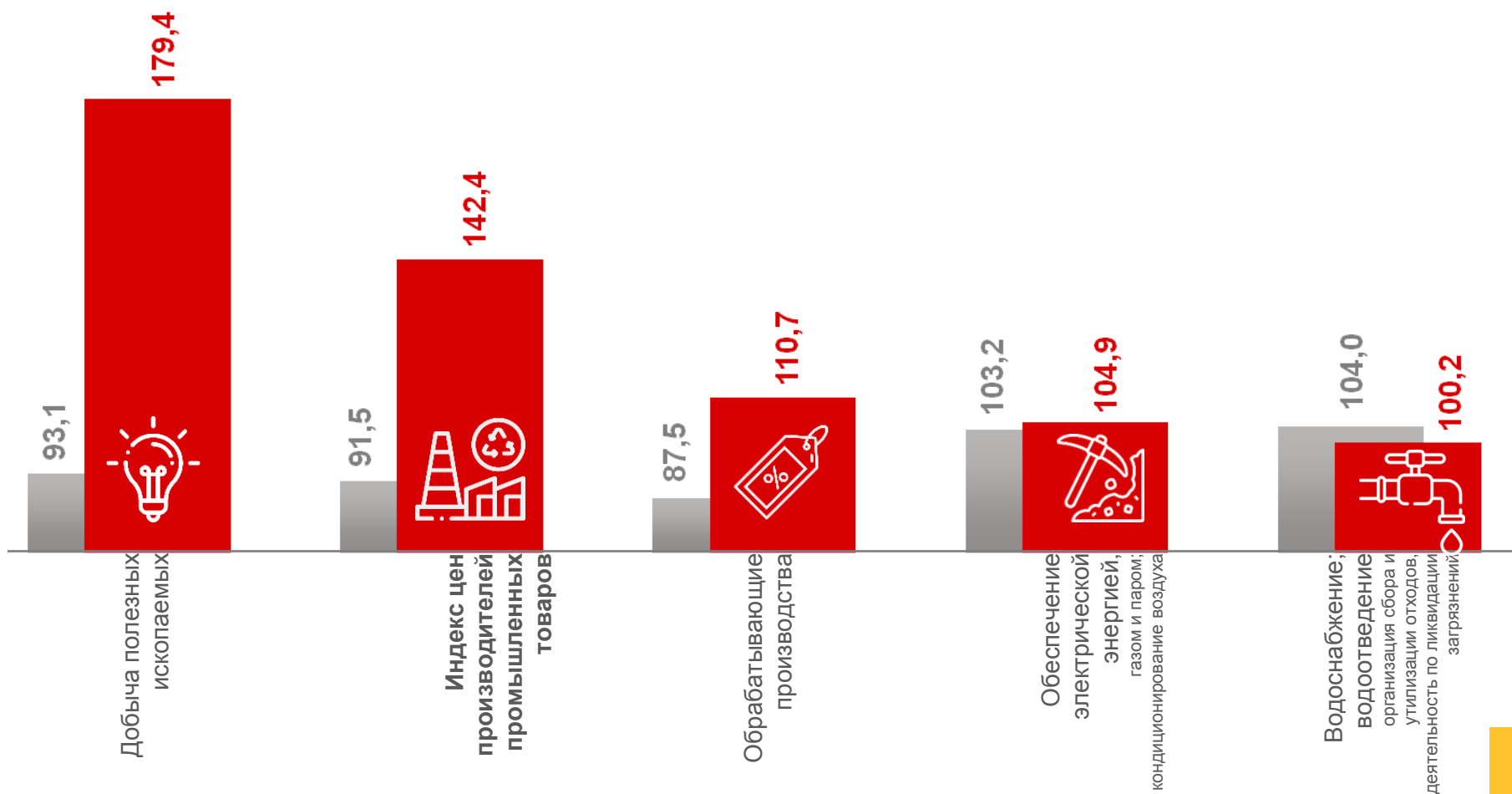
104,9

Обеспечение электрической энергией, газом и паром; кондиционирование воздуха



100,2

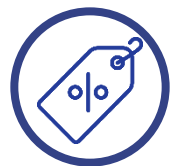
Водоснабжение; водоотведение, организация сбора и утилизации отходов, деятельность по ликвидации загрязнений



■ Март 2020 г. к марту 2019 г.

■ Март 2021 г. к марту 2020 г.





# ИНДЕКСЫ ЦЕН ПРОИЗВОДИТЕЛЕЙ ПРОМЫШЛЕННЫХ ТОВАРОВ

В % К СООТВЕТСТВУЮЩЕМУ ПЕРИОДУ ПРЕДЫДУЩЕГО ГОДА

## ИНДЕКС ЦЕН ПРОИЗВОДИТЕЛЕЙ ПРОМЫШЛЕННЫХ ТОВАРОВ

Январь-март 2021 г. к январю-марту 2020г., %



Добыча полезных ископаемых

**122,5**



Индекс цен производителей

**115,4**



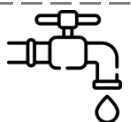
Обрабатывающие производства

**108,5**



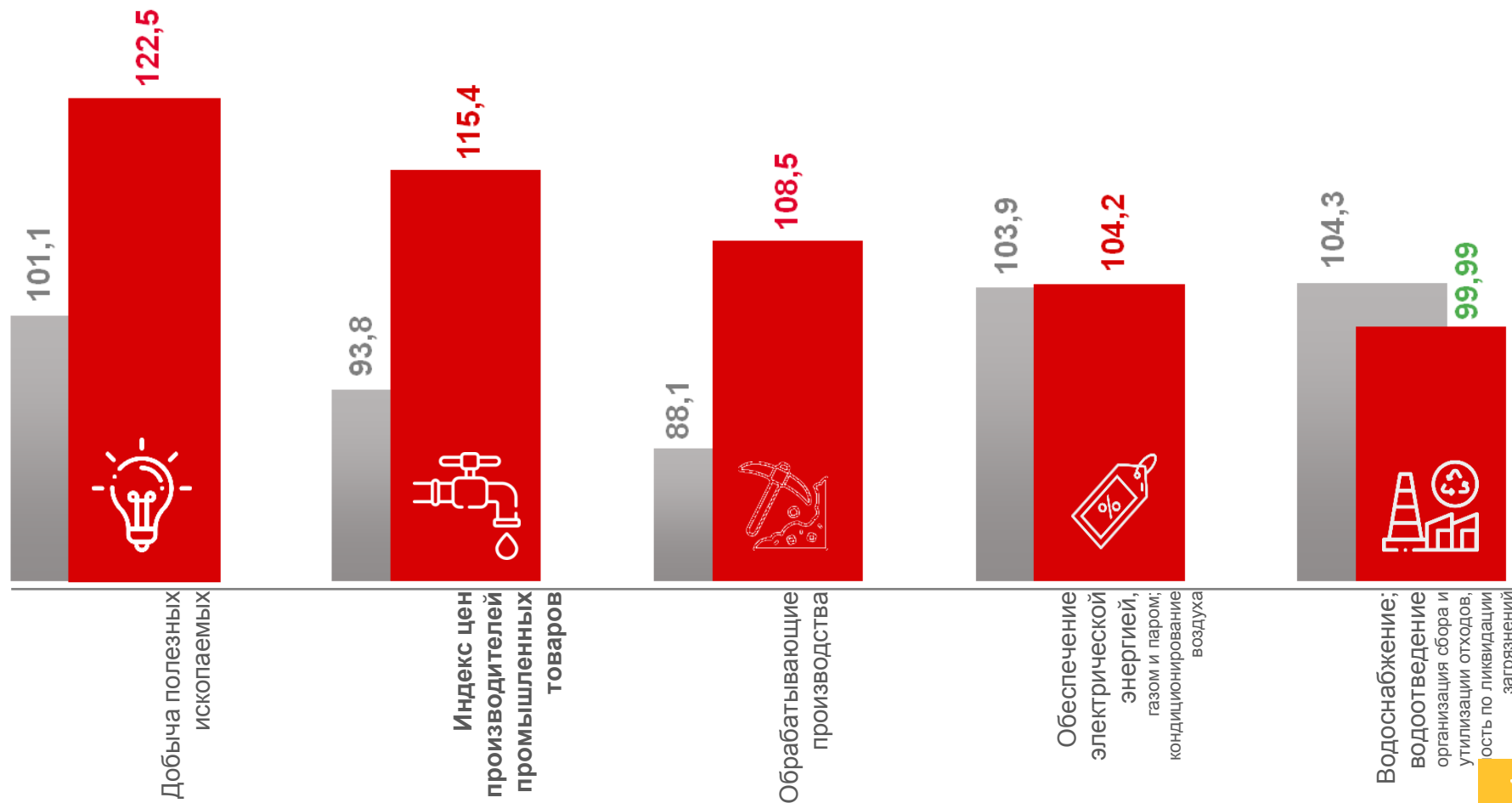
Обеспечение электрической энергией, газом и паром; кондиционирование воздуха

**104,2**



Водоснабжение; водоотведение, организация сбора и утилизации отходов, деятельность по ликвидации загрязнений

**99,99**



■ Январь-март 2020 г. к январю-марту 2019 г.  
 ■ Январь-март 2021 г. к январю-марту 2020 г.

